

Koningsdag



2020



INLEIDING

Dit jaar is koningsdag anders dan normaal. Geen spelletjesdag op school, geen kleedjesmarkt en gezelligheid in het dorp. Je moet het nu zelf thuis gezellig maken.

Als jeugdwerk in de kerk in Klarenbeek, Voorst en Wilp hebben we daar iets voor bedacht...

Nederland heeft een koning, koning Willem Alexander. In de Bijbel komen ook koningen voor. Misschien ken je ze wel: koning David of koning Salomo. Daarom maken we er deze keer een speciale Bijbelse koningsdag van, of misschien wel een week. Want er is voor maar liefst 5 dagen wat bedacht.

En om alvast in de stemming te komen is er een speciale koningsdagmemory. Deze kun je zelf uitprinten en uitknippen. Lukt het je om te winnen?

We hopen dat je meedoet met deze speciale koningsweek

Namens de Streekgemeente Klarenbeek, Voorst, Wilp

Arjanne Aarts

jeugdwerk@kerkvoorst.nl

06-40782094

Facebook: Streekgemeente Klarenbeek-Voorst-Wilp

DAG 1

Laten we bij het begin beginnen, want hoe zou het eigenlijk zijn om koning of koningin te zijn? Als koning of koningin moet je natuurlijk een kroon hebben. Dus deze kun je nu eerst maken.



Knutselen: Kroon maken

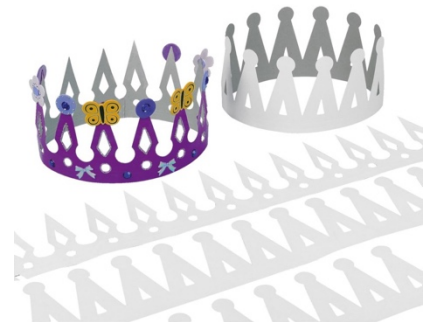
Koning Willem Alexander en koningin Maxima hebben een mooie kroon die ze kunnen dragen. Ook vroeger hadden de koningen al een kroon. Dus om zelf koning of koningin te kunnen zijn is eerst een kroon nodig.

Nodig:

- Papier
- Stiften/ potloden/ verf om je kroon mooi te versieren
- Knutselpullen om je kroon mee te versieren
- Schaar

Werkwijze

- Teken een kroon op het papier
- Knip deze uit
- Meet op hoe groot de kroon moet worden
 - Zet daar een streepje, dan weet je hoeveel je moet versieren van je kroon
 - Maak het nog niet vast! Versieren gaat makkelijker als je de kroon plat kunt neerleggen
- Geef je kroon een mooi kleurtje met kleurpotlood, stift of verf
- Versier je kroon met leuke dingetjes
- Als je klaar bent, zet je de kroon vast bij het streepje
- Je hebt nu je eigen kroon!



En hoe voelt nu met een kroon op je hoofd?



Koning of koningin word je niet zomaar. Willem Alexander werd koning omdat zijn moeder koningin was. En de dochter van koning Willem Alexander wordt koningin als Willem Alexander ermee stopt. Dus dan hebben we koningin Amalia. Maar er zijn ook andere manieren waarop je koning of koningin kunt worden. Jij hebt je eigen kroon gemaakt en je bent nu ook een koning of koningin. Maar het kan ook zijn dat je uitgekozen wordt als koning. Maar hoe gaat dat dan en waar moet je dan op letten als je een koning kiest?

Spel

Misschien kunnen we met een spelletje bepalen wie binnen jullie gezin de koning of koningin wordt.

Pak voor iedereen een theedoek of iets wat erop lijkt.

Doe de theedoek op je rug een klein stukje in je broek.

Als iedereen de theedoek goed heeft zitten probeer je bij elkaar de theedoek af te pakken (buiten).

Als je theedoek is gepakt dan ben je af en mag je niet meer meedoen.

Degene die als laatste overblijft wint en wordt koning of koningin.

Is het eerlijk dat je zo koning of koning wordt? Of toch niet?

Zullen we eens kijken hoe ze dat vroeger deden...



Bijbelverhaal voor jonge kinderen

De jongste zoon

God stuurde Samuel naar het huis van Isaï om een nieuwe koning te kiezen.

Toen Samuel de zeven zonen van Isaï bekeek, zei God tegen hem: 'Je moet niet kijken naar hoe groot of knap ze zijn.'

'Zijn dit al je zonen?' vroeg Samuel.

Isaï zei: 'mijn jongste zoon past op de schapen. Hij heet David.' God zei tegen Samuel: 'David is de zoon die Ik heb uitgekozen om koning te zijn.'



Bijbelverhaal voor oudere kinderen

Ik zie, Ik zie...!

Jongens met grote spierballen, meisjes met dure kleren en mooie haren, doelpuntenmakers, televisiesterren, mensen met dure auto's, kinderen met nieuwe mobieltjes... ze vallen altijd op. Misschien denk je weleens: was ik zelf maar zo. Maar vergis je niet in wat je ziet! God kijkt gelukkig dwars door die buitenkant heen. En wat gebeurt er dan? Luister maar!

Op een dag zit de profeet Samuel voor zijn huis te bidden. Hij is verdrietig over Saul, de koning van Israël. God had Saul tot koning gemaakt, maar Saul houdt niet écht van God. Hij gehoorzaamt God niet altijd en daarom mag hij niet langer koning zijn. Samuel begrijpt dat best, maar toch... hij mag Saul zo graag. Tijdens het bidden zegt God tegen Samuel: 'Je hebt nu lang genoeg getreurd. Ga naar Bethlehem, naar het gezin van Isaï. Daar moet je een van zijn zonen aanwijzen als nieuwe koning.' Samuel schrikt. 'Als Saul dat hoort, wordt hij vast vreselijk kwaad!' zegt hij. 'Ga nou maar,' zegt God. 'Dan vertel Ik je daar wel wat je verder moet doen'.

Als Samuel bij het huis van Isaï komt, wordt hij vriendelijk binnengehaald. Ze vinden het een grote eer dat deze knecht van God bij hen op bezoek komt. Trots stelt Isaï zijn zonen voor aan Samuel. Eerst Eliab, de oudste. Wat een geweldige vent om te zien, denkt Samuel. God heeft hem vast en zeker uitgekozen. Maar nee! 'Let toch niet zo op de buitenkant,' zegt God, 'hoe groot of mooi iemand is. Ik kijk hoe iemand aan de binnenkant is, in zijn hart. En daarom heb Ik Eliab niet uitgekozen.' Dan laat Isaï zijn volgende zoon komen, Abinadab. Maar weer zegt God: 'Nee hij is het niet.' Zo gaat dat zeven keer door, en steeds zegt God 'nee'. Samuel snapt er niks van. Hij heeft het toch wel goed begrepen? 'Hebt u nog meer kinderen?' vraagt hij voor de zekerheid aan Isaï. Die haalt zijn schouders op. 'Ja nog eentje, de jongste van het stel. Dat is David. Maar hij is buiten, want hij moet op de schapen passen en ze beschermen tegen wilde dieren.' Samuel zegt: 'Ga hem maar halen.'

En zo staan ze allemaal te wachten: die grote broers, hun oude vader en de profeet Samuel, tot David thuiskomt. Vol spanning houdt Samuel de ingang van het huis in de gaten. Wacht, daar hoort hij voetstappen! Zodra David binnenstapt, zegt God: 'Dit is hem! Pak je kruikje met olie en giet dat



over zijn hoofd, als teken dat hij de nieuwe koning wordt.' Verbaasd kijkt iedereen toe hoe Samuel plotseling opstaat en naar David toe loopt. Wat gaat hij doen? En nog verbaasder zijn ze als hij olie over het hoofd van David giet. 'Jij wordt koning van Israël,' zegt Samuel dan. De monden van de grote broers vallen bijna open van verbazing. Hun kleine broertje, dat nakomertje, dat herdersjochie... koning?



Doorpraten

Heb jij weleens iemand uitgelachen om hoe hij of zij eruitzag, of iemand gepest? Hoe denk je dat die jongen of dat meisje er aan de binnenkant uitzag?

Wat is belangrijker: mooi van binnen of mooi van buiten? Waarom?

Spel

Voor dit spel heb je blikjes nodig, deze kun je zelf maken. Je kunt drankblikjes gebruiken maar ook blikken van groente (deze zijn steviger). Print de leeuwen en schapen in de bijlage uit (je hebt er 10 nodig). Plak ze op het blik, je hebt dan op de voorkant een schaap staan en op de achterkant een leeuw. Nu heb je nog 3 balletjes nodig en je bent er helemaal klaar voor.



David moest de schapen beschermen tegen wilde dieren zoals beren en leeuwen.

Dat mag jij nu ook proberen!

Stapel alle blikjes die je gemaakt hebt met de leeuw naar voren op, zoals op de foto.

Probeer nu alle leeuwen om te gooien.

Variant

Als je op de schapen moet passen moet je natuurlijk goed opletten of er niet ineens een wild dier aankomt. Want die moet je weggagen. Zet nu negen blikjes allemaal los neer met de schaapjes naar voren. Dit is de kudde waar je op moet letten. Zet nu bij de kudde schapen 1 leeuw. Probeer van een afstand om met een bal alleen de leeuw om te gooien want je wil de schaapjes natuurlijk laten leven.

Om het moeilijker te maken kun je de leeuw dichterbij of tussen de schaapjes zetten.



Kleurplaat: David die op de schapen past



Recept

Oranje kroontjes met abrikoosjes



Wat heb je nodig

- 3 velletjes bladerdeeg
- 12 kleine abrikoosjes op sap
- 1 ei
- 150 ml melk
- 10 gr custardpoeder
- 1 eetlepel suiker
- Poedersuiker

Bereiding

- Laat de velletjes bladerdeeg ontdooien.
- Verwarm de oven op 200 graden.
- Laat de abrikoosjes uitlekken.
- Snijd de velletjes in vieren zodat je in totaal 12 kleine vierkantjes hebt.
- Roer de custardpoeder met 2 eetlepels melk en 1 eetlepel suiker tot een papje. Verwarm de rest van de melk in een pannetje en giet het custardpapje erbij. Verwarm al roerend met een garde door. Als de custardpudding genoeg is ingedikt zet je het vuur uit.
- Halveer de abrikoosjes.
- Schep een beetje van de pudding in het midden van de plakjes bladerdeeg en leg er een halve abrikoos op met de bolle kant naar boven.
- Vouw de hoekjes naar boven en vouw ze een beetje over de abrikoos.
- Knijp de punten een beetje tegen elkaar zodat het bladerdeeg goed omhoog blijft staan.
- Klop het eitje los en bestrijk de bladerdeeghapjes aan de bovenzijde.
- Bekleed een bakplaat met bakpapier en zet de hapjes ongeveer 20 minuten in de oven.
- Laat ze daarna afkoelen en bestrooi met poedersuiker.

Voor een grote variant op deze hapjes kun je ook de velletjes bladerdeeg heel laten en grote perziken op sap gebruiken.

Eet smakelijk!

Gebed

Vader in de hemel, wij vinden de buitenkant vaak heel belangrijk. We pesten soms kinderen als we vinden dat ze er gek uitzien of niet zo knap zijn. Wilt u ons dat vergeven? Want U vindt het veel belangrijker hoe onze binnenkant is. U wilt dat ons hart vol met liefde is. Wilt u ons hart vullen met liefde? Amen.

DAG 2


Koningsdag is een feest van vrolijkheid en gezelligheid en daar hoort muziek bij. Vind je ook niet? Of kan het ook feest zijn zonder muziek?

Zonder muziek vind ik het meestal een beetje saai, jij misschien ook wel.

Daarom mag je nu je eigen muziekinstrument maken. Zodat je er een gezellig feestje van kunt maken.

Knutselen: Maak je eigen muziekinstrument

Maak je eigen muziekinstrument, er is heel veel mogelijk. Kijk maar naar de voorbeelden hieronder. Vind je dat lastig, kijk dan eens op internet daar zijn veel voorbeelden te vinden. Als je muziekinstrument klaar is kun je mooi een liedje spelen. En misschien kun je net als in het verhaal wel zelf een liedje schrijven.



Bijbelverhaal voor jonge kinderen

David de herder

David was een herder. Het was zijn werk om goed op de schapen te passen. Als hij bij zijn schapen was, maakte hij vaak een lied voor God. Eén lied van David gaat zo: 'De Heer is mijn Herder. Hij geeft mij alles wat ik nodig heb.

Terwijl David op de schapen paste, werd hij een goede vriend van God.



Uit: Kleuterbijbel; meer dan 200 Bijbelverhalen

Bijbelverhaal voor oudere kinderen

Davids onzichtbare wapen

Er hangt een akelige stilte in het paleis. Koning Saul heeft weer een van zijn buien en nou ja...



dan weet je het wel. De knechten doen hun werk in stilte en fluisteren als ze iets willen overleggen. Koning Saul heeft steeds vaker sombere buien. Hij kan dan vreselijk boos worden om niks.

De knechten staan bij elkaar in de keuken, waar Saul hen niet kan horen. 'Kunnen we niet iets bedenken om hem te kalmeren?' vraagt een van de knechten. Ze hebben daar al vaker over nagedacht. Maar in lekker eten heeft Saul geen trek. Wat is het toch lastig! Saul heeft heel veel vijanden verslagen, maar deze buien kan hij niet de baas. Daar kun je niet tegen vechten met speren of zwaarden. Is er dan niets wat Saul kan helpen?

'Wat dacht je van muziek? Zou hij daarvan opvrolijken?' stelt een van de knechten voor. De andere knechten knikken. Dat is een goed idee. 'Ik ken wel iemand!' zegt een ander. 'David, de zoon van Isai. Hij kan prachtig harp spelen. En hij is nog moedig ook, en sterk. Maar wat nog belangrijker is: God is bij hem. Dat kun je duidelijk aan hem merken.' Ze besluiten aan Saul te vragen wat hij ervan vindt. Die kijkt hen somber aan. 'Muziek? Ach ja, misschien helpt het. Laten we het maar proberen.'

Een van de knechten van koning Saul vertrekt naar het huis van Isai om David op te halen. Tot die tijd was David een gewone jongen die op de schapen van zijn vader paste, het jongste kind in huis. En nu mag hij wonen in het paleis van de koning! Als de knecht met David terugkomt, voelt Saul zich meteen een stuk beter. Hij mag die David nu al! Iedere keer wanneer Saul last heeft van een sombere bui, speelt David op zijn harp. Hij kent honderden liedjes. De meeste liedjes heeft hij nog zelf bedacht ook! Veel van Davids liedjes staan in de Bijbel en worden psalmen genoemd. Het zijn liedjes over Gods goedheid en trouw. Zodra David begint te spelen en zingen, heeft Saul even rust. Ja, zingen voor God is een goed wapen tegen verdriet en bangheid. Daar kan geen zwaard of speer tegenop!



Verdiepingsvraag

Er is iets bijzonders met muziek en met zingen, dat heb je zelf misschien ook weleens gemerkt. Van sommige liedjes kun je zomaar heel verdrietig worden, terwijl ander liedjes je juist vrolijk maken. Heb je daar voorbeelden van?

Spel: raad het lied

1 iemand gaat straks een lied neuriën of de tekst in lalala zingen en de rest moet raden welk lied het is. Wie raad de meeste liedjes?

Werkwijze:

- Kies 1 persoon uit die gaat neuriën/ lalala zingen (dit kun je natuurlijk wisselen)
- Deze persoon kiest zonder dat de rest het weet een liedje uit
- In plaats van de tekst van het liedje te zingen ga je het liedje neuriën of lalala zingen
- De rest mag nu raden welk liedje het is
- Wie dit het eerste raad krijgt een punt
- Degene met de meeste punten wint het spel!



Kleurplaat: David maakt muziek voor Saul



DAG 3

Spel: Reuzenvoeten

Straks gaan we een verhaal lezen over een reus maar hoe is dat nu om hele grote voeten te hebben? Met dit spel ga je zelf proberen hoe het is om te lopen met zulke grote voeten.



Werkwijze

- Teken op stevig karton twee hele grote voeten
- Knip de voeten uit
- Maak in de voeten twee gaatjes (naast elkaar) en haal hier een touwtje doorheen (losse eindjes naar boven). Doe dit in dezelfde voet nog een keer zodat je twee touwtjes door de voet hebt (zie afbeelding).
 - Doe hetzelfde bij de andere voet
- Ga met je voeten (zonder schoenen) op de kartonnen voeten staan en strik de touwtjes
- Probeer eens te lopen, hoe gaat dit?
- Als je een beetje geoefend hebt kun je een parcours uitzetten in huis of in de tuin. Zet wat pionnen en bakjes neer waar je omheen moet slalommen.
- Probeer nu zo snel mogelijk het parcours te lopen.

Verdiepingsvraag

De kartonnen voeten waren veel te groot voor je eigen voeten. Of eigenlijk waren jouw voeten veel te klein voor de kartonnen voeten. Heb je weleens gehad dat je je te klein voelde voor iets?

Bron: JOP

Nu je een klein beetje weet hoe het is om een reus te zijn, is het tijd om over een reus te lezen.

Bijbelverhaal voor jonge kinderen

David en de reus

God was bij David. Dat maakte hem dapper en sterk. Op een dag zei Isaï dat David moest kijken hoe het met zijn broers ging, die in het leger zaten. Toen David bij het slagveld kwam zag hij dat de soldaten bang waren voor een reus die Goliath heette.

Goliath schreeuwde tegen de soldaten en maakte hen bang. Hij wilde hen pijn doen.



De reus verslagen

David was niet bang voor Goliath. Hij verzamelde vijf kleine, gladde stenen en stopte ze in zijn tas. Toen liep hij naar Goliath, met zijn slinger in zijn hand.

De reus lachte toen hij David zag. Maar David slingerde een steen weg. De steen raakte Goliath tegen zijn voorhoofd en Goliath viel dood neer.



Uit: Kleuterbijbel; meer dan 200 Bijbelverhalen

Bijbelverhaal voor oudere kinderen

David en Goliath

David vond het fijn bij koning Saul in het paleis. Maar onverwachts moest hij teruggaan naar de boerderij van zijn vader. Dat vond hij eigenlijk helemaal niet zo leuk.

Maar hij had geen keuze. Want de Filistijnen waren met hun soldaten het land binnengevallen. En koning Saul moest het land gaan verdedigen. Daar zijn natuurlijk veel soldaten voor nodig. En alle grote broers van David moesten in het leger van koning Saul om het land te verdedigen. Dus David moest op de boerderij voor de dieren zorgen. Af en toe mocht David zijn broers in het leger gaan opzoeken. Dan kon hij ze wat te eten brengen en kijken hoe het met ze ging.



Op een keer, toen hij met wat te eten naar ze toe ging, zag hij een hele grote man uit het leger van de Filistijnen naar voren komen. De reus begon heel hard tegen de soldaten van koning Saul te schreeuwen. Wat riep hij toch? Ha! Nu kon David het verstaan.

Hij riep: “Wie van jullie wil met mij vechten? Als hij wint, dan zijn jullie over ons de baas. Maar win ik, dan zijn jullie onze knechten.”

“Dat is zo gek nog niet,” dacht David. “Wat vreemd dat niemand van ons naar hem toe gaat. Ze zullen toch niet bang zijn?”

Toen hoorde hij hoe die reus van een Filistijn de God van Israël bespottelijk maakte.

“Die akelige man komt ons elke dag uitschelden,” vertelde een soldaat. “Koning Saul heeft al gezegd dat de man die Goliath -zo heet de reus- verslaat met zijn dochter mag trouwen.”

David snapt niet dat niemand met Goliath gaat vechten. Hij gaat naar koning Saul en zegt: “Ik zal met Goliath vechten.” “jij?” Riep Saul, “Dat kan toch niet! Jij bent nog maar een jongen en Goliath is een ervaren soldaat”.

“Dat kan wel zijn”, zei David, “maar toen ik op de schapen van mijn vader lette heb ik ook van een beer of een leeuw gewonnen als ze een schaap wilden roven! Zo zal het ook met die Goliath gaan want hij spot met God”.

Saul legde zijn hand op Davids schouder. “Probeer het dan maar, zei hij. “God zij met je!”

Toen kreeg David het harnas van Saul om hem te beschermen. Maar David was helemaal niet gewend aan een harnas. Bom! Daar struikelde hij over Sauls zwaard! Languit lag hij op de grond.

“Zo kan ik geen stap doen,” zei hij. Gauw trok hij al die zware dingen uit. Gelukkig, nu kon hij zich weer bewegen. Hij pakte zijn stok en liep naar de beek. Daar zocht hij vijf mooie gladde steentjes uit en deed ze in zijn herderstas. Toen nam hij zijn slinger en stapte moedig op de Filistijn af.

Die kon zijn ogen niet geloven! Kwam daar een jongen met hem vechten?

Boos riep hij: “Ben ik soms een hond, dat je met een stok op mij af komt?”

David riep terug: “U denkt dat uw zwaard en uw speer u zullen redden. Ik weet dat het God is die redt.” Daar kwam de reus al aanstormen.

Vlug nam David zijn slinger, legde er een steentje in, en pats.....

Het steentje trof Goliath midden op het voorhoofd. De reus wankelde en viel met een dreun op de grond. Hij kon niets meer doen. Toen de Filistijnen zagen dat Goliath gevallen was, liepen ze hard weg. David had in zijn eentje een groot leger verslagen.



Knutselen: Helm

Toen Saul hoorde dat David tegen Goliath wilde vechten gaf hij aan David zijn eigen harnas. Maar David kon hier helemaal niet mee lopen. En hij vond ook dat hij het niet nodig had. Want hij vertrouwde erop dat God hem zou helpen. Nu mag jij ook je eigen helm maken en proberen hoe het voelt om een helm op te zetten.

Nodig

- Stevig grijs papier/ karton/ aluminiumfolie
- Schaar
- Lijm
- Eventueel stiften om de helm te versieren
- Splitpennen


Werkwijze

- Maak een helm zoals je op de foto hiernaast ziet
- Knip een gat uit de helm op de plek waar het vizier voor komt.
- Knip een vizier uit dat je voor het gat kunt schuiven
- Gebruik de splitpennen om het vizier vast te maken dat je omhoog en naar beneden kunt bewegen.

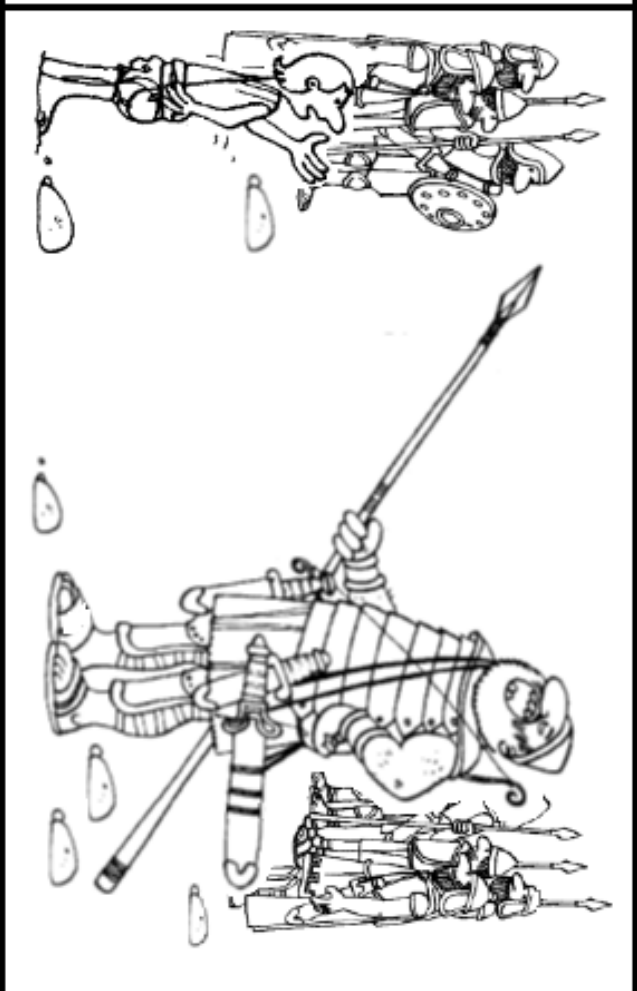
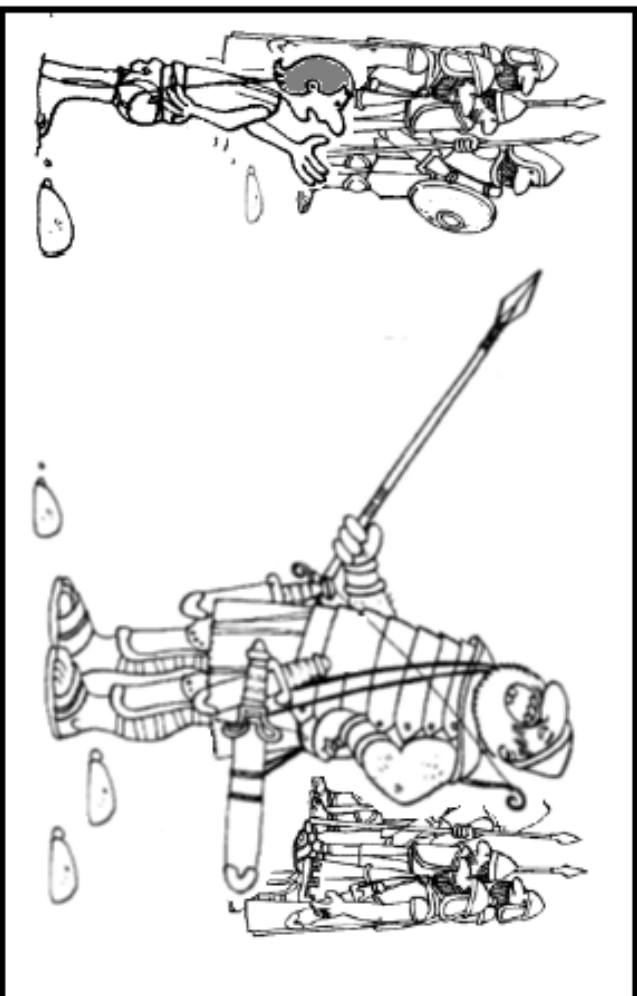
Bron: JOP



Kleurplaat: David en Goliath



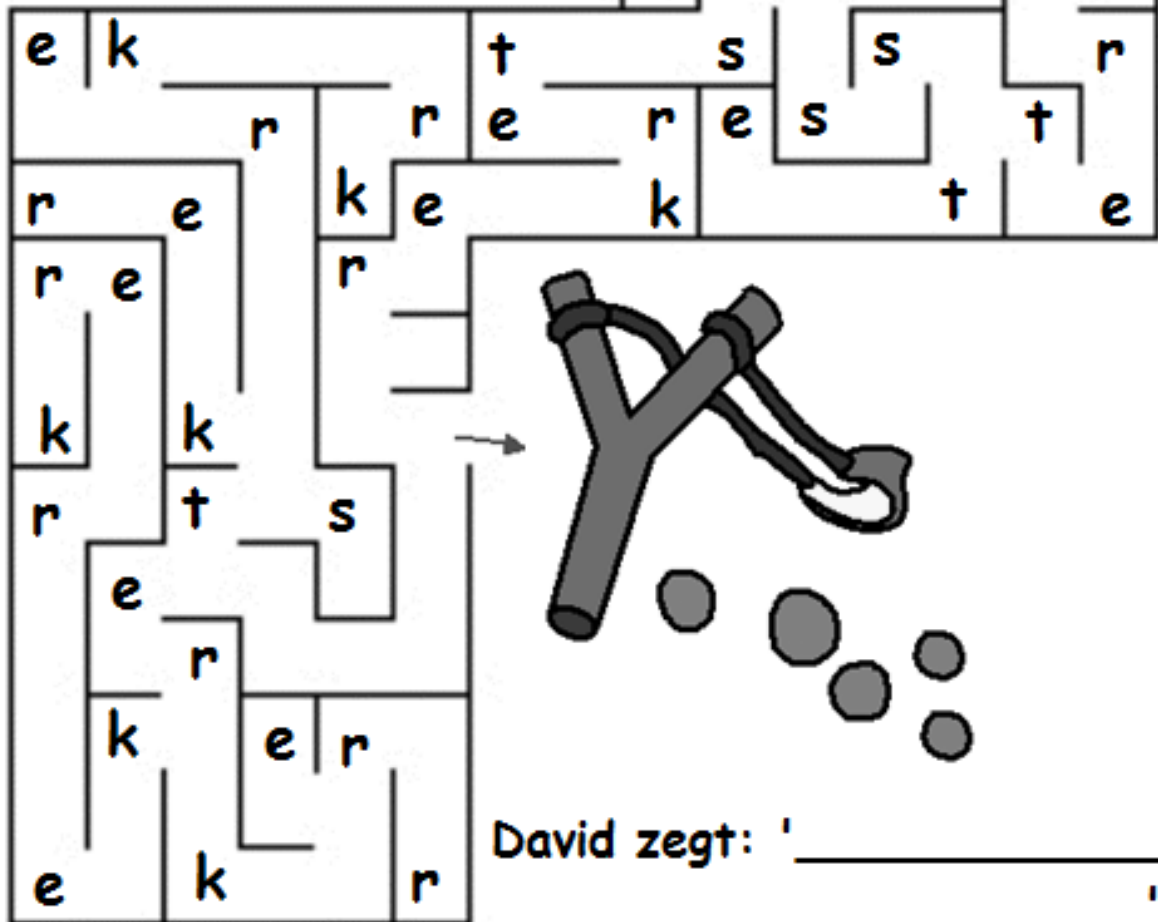
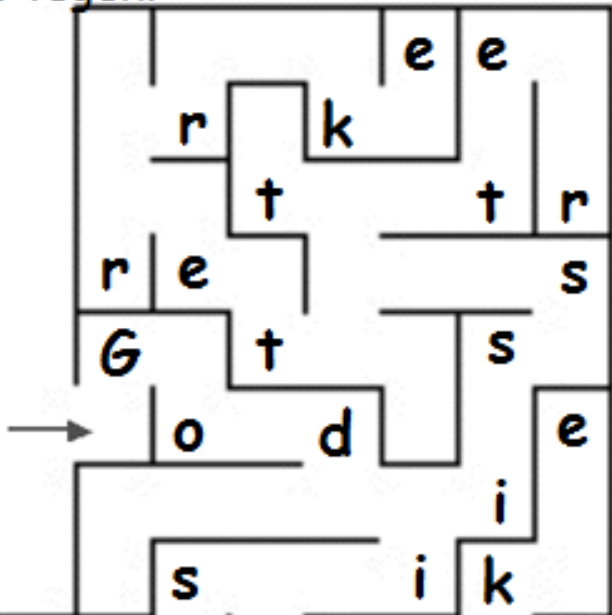
David staat voor Goliath. Goliath maakt God, David en Israël belachelijk.
Zoek de verschillen.



Wijs David de weg naar de stenen.

Onderweg kom je letters tegen.

Als je die letters
opschrijft,
weet je
wat David zegt.



DAG 4

Vandaag beginnen we de dag met een proefje.

Dit heb je nodig:

- Potloden met een scherpe punt (anders eerst even slijpen)
- Plastic boterhamzakje
- Water



Aan de slag:

- Vul het boterhamzakje met water
 - Laat iemand het zakje goed vasthouden
- Wat denk je dat er gebeurt als je met het potlood in een zak met water prikt?
- Prik nu het potlood voorzichtig door het zakje heen
 - Wat gebeurt er?
- Hoeveel potloden kun je in het zakje steken?

Een potlood lijkt wel een beetje op een speer.

En de speer speelt vandaag een belangrijke rol. Niet alleen kun je met een speer iemand verwonden maar je kunt er ook iemand mee waarschuwen. Hoe dat kan lees je hieronder...



Bijbelverhaal voor jonge kinderen

David en Jonatan

Koning Saul had een zoon die Jonatan heette. Jonatan was een prins. Hij en David waren elkaars beste vrienden. Jonatan gaf zelfs zijn jas aan David. Jonatan wist dat zijn vader David wilde doden. Daarom hielp hij David om te vluchten en om zich te verstoppen voor Saul. Dat was erg dapper van prins Jonatan. Hij zou zelf geen koning worden als David de nieuwe koning werd.



Uit: Kleuterbijbel; meer dan 200 Bijbelverhalen

Bijbelverhaal voor oudere kinderen

David en Jonathan

David en Jonatan zijn vrienden, beste vrienden zelfs. En dat is bijzonder, want toen ze elkaar leerden kennen was Jonatan de zoon van de koning, terwijl David maar een knecht was. Toch zijn ze al vrienden vanaf de eerste keer dat ze elkaar zagen.

David helpt mee in het leger van koning Saul, de vader van Jonatan. Als vijanden het land aanvallen, vecht David dapper mee. En God helpt hem. David verslaat zelfs meer vijanden dan koning Saul. Op een dag heeft David zelfs een enorme reus verslagen. David is een held!

Maar denk je dat koning Saul blij is met Davids hulp? Juist niet! Als hij hoort hoe hard de mensen juichen en zingen: "Saul heeft duizenden vijanden verslagen, maar David tienduizenden", wordt hij vreselijk jaloers. Straks willen ze nog dat David koning wordt! denkt hij. 'Ik ga David vermoorden,' zegt hij vanaf die dag tegen iedereen. Als Jonatan dat hoort schrikt hij. 'David helpt u toch altijd?' zegt hij tegen zijn vader. Ja, daar heeft Jonatan gelijk in, denkt Saul.

Maar dan op een dag, als Saul een slechte bui heeft, gooit hij ineens een speer naar David. Tzjieng!! De speer mist David maar nét en blijft trillend in de muur steken. Geschrokken vlucht David het paleis uit. Hij rent naar zijn eigen huis, maar ook daar komen de soldaten van Saul hem achterna. Snel bedenkt de vrouw van David een list. Ze legt een stenen beeld onder de dekens. Een pluk geitenhaar laat ze net boven de dekens uitsteken. Nu lijkt het net of David ligt te slapen. Zijn vrouw Michal zegt tegen de soldaten dat David ziek is. Ondertussen glipt David het raam uit en vlucht weg in het donker van de nacht.

Kort daarna spreken David en Jonatan stiekem af. 'Ik zal proberen met mijn vader te praten,' belooft Jonatan. 'Als hij je nog steeds wil doden, kom ik dat vertellen. Maar dan help ik je ook om te ontsnappen.' 'Maar hoe weet ik wat je vader heeft gezegd?' vraagt David. "Daar weet ik wat op," zei Jonatan. "Je weet toch, waar die hoop stenen in het veld ligt? Daar moet je je overmorgen om deze tijd achter verstoppert. Ik ga er ook naar toe met mijn schildknaap om met pijl en boog te schieten. Na het eerste schot roep ik tegen de jongen: Ga de pijl zoeken! Laat ik er dan op volgen: De pijl ligt aan deze kant, dan is alles in orde. Maar roep ik: Hij ligt verder, verder weg! Dan moet je direct vluchten.'



Davids hard bonsde, toen hij achter de stenen verborgen zat. Wat zou Jonatan straks roepen? Daar hoorde hij voetstappen. Het was Jonatan met zijn schildknaap. De eerste pijl suisde door de lucht. Toen klonk het: "Ga de pijl zoeken!" en even later: "verder! Verder weg!" Het was dus mis! Wat was David verdrietig, hij moest vluchten.

Spel: 'speer' werpen

Vandaag gaan we speerwerpen. Een speer heb je natuurlijk niet zomaar in huis liggen daarom gaan we het iets anders doen. In plaats van speren gebruiken we zelf gevouwen vliegtuigjes.

Maak van een blaadje een papieren vliegtuigje.

Op internet kun je heel veel voorbeelden vinden.

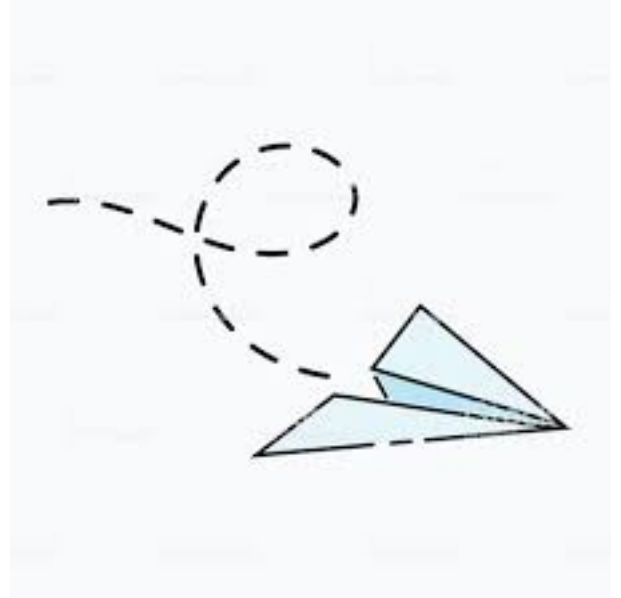
Dus misschien kun je wel verschillende vliegtuigjes uitproberen.

Als iedereen zijn 'speer' afheeft gaan we kijken wie er het verste mee kan gooien.

Ga allemaal achter een lijn staan en gooi je 'speer' zover mogelijk weg.

Welke 'speer' komt het verst?

Om het moeilijker te maken kun je ook een doel tekenen in de tuin en hier met je 'speer' op mikken. Wie komt het dichtst bij het doel?



Stoepkrijttekening wedstrijd

Maak een mooie konings-/ Koninginnestoepkrijttekening...

Vergeet je niet om er een mooie foto van te maken en deze te mailen of appen!

Want voor de mooiste/ origineelste stoepkrijttekening hebben we een leuke prijs.

Dus stuur je foto door en vermeld daarbij je naam en je leeftijd.

Stuur je foto uiterlijk 2 mei in. Wij maken dan op 6 mei de winnaar bekend.



Kleurplaat: Jonatan waarschuwt David



DAG 5

Vandaag is alweer de laatste dag van dit boekje. Dus pak je kroon er maar bij want vandaag is het de dag dat David koning wordt! Dus vier het mee!

Maar om koning of koningin te zijn heb je natuurlijk niet alleen een kroon nodig. Wat heb je nog meer nodig??

Koning Willem Alexander en koningin Maxima wonen in een mooi paleis. En David gaat ook in een paleis wonen als hij koning wordt. Dan kun jij als koning of koningin natuurlijk niet achterblijven.

Zo'n groot paleis als de koning en koningin hebben kunnen we niet maken. Maar je kunt natuurlijk wel in huis of in de tuin je eigen paleis maken. Maak allemaal doeken vast over de tafel of over stoelen zoals op de foto. Of maak in de tuin je paleis door dekens over de takken van een boom te spannen of van oude dozen. Je kunt vast zelf iets heel moois bedenken. Als je paleis af is richt je hem mooi in met kussens en dan heb je een fijn plekje om het laatste verhaal te lezen. En misschien mag je van je ouders wel een nachtje in je paleis slapen.

Doe je best en maak er iets moois van en vergeet niet een mooie foto te maken want ik ben natuurlijk erg benieuwd hoe jouw paleis eruitziet!



Bijbelverhaal voor jonge kinderen

David wordt koning

Op een dag stierven koning Saul en Jonatan in de strijd tegen de vijand. Toen David dat hoorde was hij erg verdrietig. Snel daarna werd David koning. Hij kreeg een mooie kroon en ging in het paleis wonen. De mensen waren erg blij dat David de nieuwe koning was.



Uit: Kleuterbijbel; meer dan 200 Bijbelverhalen

Bijbelverhaal voor oudere kinderen

David op de vlucht

David vluchtte naar de woestijn waar hij moest leven in grotten. Er waren meer mannen die bang waren voor Saul, ze gingen naar David toe en vroegen of hij hun aanvoerder wilde zijn. Ze moesten zich steeds verstoppen omdat Saul ze anders zou vinden. Er kwamen zelfs drieduizend soldaten David zoeken, zo graag wilde Saul hem vinden. Maar gelukkig werd David op tijd gewaarschuwd dat ze eraan kwamen en konden ze zich diep in een donkere grot verstoppen. Maar wat schrokken ze toen ze daar Saul zagen binnenkomen! Hij was alleen, want hij zocht een rustig plekje. David herkende Saul aan zijn mantel. Saul was moe. Hij sloeg zijn mantel om zich heen en viel in slaap.



Toen ze hem daar zo alleen zagen liggen, fluisterden de mannen tegen David: “Onze vijand Saul is in onze macht! Doe met hem wat u wilt!” David stond op en sloop naar Saul toe. Zonder dat deze het merkte, sneed hij een stuk van Sauls mantel af. Toen David weer bij zijn mannen terugkwam, keken ze teleurgesteld. Waarom had David Saul niet gedood? Een paar mannen sprongen overeind om zelf naar Saul toe te gaan. Zij zouden het wel anders aanpakken.

Maar David zei: “Laat Saul met rust! Ik kon hem niet doden. Heeft God hem niet tot koning laten zalven? Zo’n koning mag ik niet doden!” Toen luisterden de mannen naar David en deden Saul geen kwaad.

Intussen was Saul opgestaan. Hij verliet de grot en ging naar zijn mannen. Vlug liep David naar de uitgang. Hij riep Saul na: “Mijn heer en koning!”

Saul keek om.

Toen knielde David neer, boog en zei: “Kijk, hier is een stuk van uw mantel. Dat heb ik in de grot afgesneden, zonder dat u het hebt gemerkt. Ik had u kunnen doden, maar ik deed het niet. Geloof nu nog dat ik u kwaad wil doen?”

“Hoor ik het goed? Ben jij dat, David?” vroeg Saul. Hij schaamde zich. Hij bedekte zijn gezicht met de handen. Hij huilde.

Daarna zei hij: “Jij bent beter dan ik. Jij bent goed voor mij geweest, terwijl ik jou kwaad wilde doen. Ik hoop dat God je daarvoor zal belonen!” Toen keerde Saul terug naar zijn paleis. Maar later kreeg hij weer spijt en hij vervolgde David opnieuw.



Nog een paar jaar moest David in de woestijn leven. Toen kreeg hij bericht dat het volk Israël een nederlaag had geleden en dat Saul en Jonatan waren gesneuveld.

“Weet je dat zeker?” Vroeg David aan de boodschapper die hem dit kwam vertellen.

“Ik heb het zelf gezien,” zei deze.

David werd toen erg bedroefd over Jonatan, en ook over Saul en het volk Israël. Korte tijd daarna keerde hij terug en toen werd hij koning. Dat vonden alle mensen prettig.

Spel: Mandarijnenrace

David vluchtte voor koning Saul in de woestijn. Soms moest hij zich verstoppen in grotten. Als je op de vlucht bent moet je natuurlijk zo snel mogelijk lopen maar als je de bergen in gaat moet je voorzichtig zijn en goed kijken waar je je voeten neerzet.

Bij dit spel moet je dit ook allebei doen. Zo snel mogelijk aan de overkant komen maar wel voorzichtig zijn want als je de mandarijn laat vallen moet je opnieuw beginnen. Lukt het je om snel en voorzichtig de overkant te bereiken?

Nodig:

- Lepel
- Mandarijn (een aardappel kan natuurlijk ook)
- Spullen om een parcours uit te zetten zoals pionnen, stoelen, bakjes enzovoort



Werkwijze

- Maak een parcours in de tuin (of in huis)
 - Bedenk goed wat je bij het parcours moet doen; moet je om de tafel heen lopen of er juist onderdoor
- Ga bij het beginpunt staan
- Leg de mandarijn op de lepel
- Loop nu zo snel mogelijk het parcours zonder dat je de mandarijn laat vallen
- Als de mandarijn valt moet je helemaal opnieuw beginnen
- Wie lukt het het snelst om aan de overkant te komen?




Kleurplaat: David wordt koning



Home world
SUPER
COLORING

Kruiswoordpuzzel van alle Bijbelverhalen in dit boekje.
Lukt het jou om alle antwoorden in te vullen?



Horizontaal

1. Wie heeft David tot koning gezalfd?
2. Een koning en koningin wonen in een...?
4. Hoe worden de liedjes in de Bijbel genoemd die David heeft geschreven?
7. Hoeveel vijanden had David verslagen volgens de mensen op straat?
9. Welk muziekinstrument bespeelde David?
12. God kijkt niet naar de buitenkant van iemand, maar waar kijkt hij dan wel naar?
13. Hoe heet de reus waar David tegen vecht?

Verticaal

1. Wat was het beroep van David voordat hij bij de koning ging werken?
3. Hoe heet de vader van David?
5. Hoe heette de vrouw van David?
6. Hoeveel stenen zoekt David om de reus te verslaan?
8. Met hoeveel mannen kwam Saul David zoeken toen hij op de vlucht in de bergen was?
10. Hoe heet de vriend van David?
11. Toen David op de vlucht was voor Saul leefde hij in een ...?

Recept: Oranje roomtoetje

Wat heb je nodig voor 4 toetjes:

- 1 mandarijn
- 2 zakjes vanillesuiker (16 gram)
- 1dl room
- 1,5 el oranje vruchtensiroop
- 250gr magere kwark
- 4 limonadeglazen

Bereiding

1. Neem een goede vetvrije beslagkom (maak eventueel goed vetvrij met wat druppels citroensap en een stukje keukenpapier).
2. Klop de slagroom met de zakjes vanillesuiker lobbig. Dus ongeveer net zo dik als yoghurt.
3. Pel de mandarijn, haal de witte draadjes eraf en snij in kleine stukjes
4. Schep de slagroom en de kwark voorzichtig door elkaar. Niet te enthousiast roeren, want dan sla je alle lucht weer uit de slagroom!
5. Voeg tot slot de siroop door en schep voorzichtig een paar keer door. Het ziet er het leukste uit als je de oranje strepen nog ziet zitten, dus als de siroop nog niet helemaal is opgenomen.
6. Zet de glaasjes klaar. Schep een laagje mandarijn onderin, schep vervolgens het roomtoetje erop en sluit af met wat mandarijn.
7. Lekkerrrrrrrr smullennnnn!



Gebod

Vader in de hemel, dank U wel dat U te vertrouwen bent. U zorgt ervoor dat dingen goed komen. Help ons om op uw timing te vertrouwen. Wilt U ons helpen om net zo standvastig te zijn als David wanneer vrienden ons uitdagen? Help ons om op die momenten te doen wat goed is, en niet zomaar te doen wat een ander wil. Amen

Wat leuk dat je hebt mee gedaan met de koningsspelen van de
Streekgemeente Klarenbeek, Voorst, Wilp.

Vergeet je niet om wat leuke foto's op te sturen zodat we deze met de gemeente kunnen delen?

Tot de volgende keer

Groet,
Arjanne Aarts
Jeugdwerker Streekgemeente Klarenbeek, Voorst, Wilp
jeugdwerk@kerkvoorst.nl
06-40782094





Koningsmemory

Doel

De spelers proberen zoveel mogelijk setjes met dezelfde afbeelding om te draaien.

Vorbereiding

De kaartjes worden geschud en gedekt neergelegd. Dus met de afbeelding aan de onderkant.

Spelregels

1. Memory wordt gespeeld in de richting van de klok.
2. De speler die aan de beurt is draait een kaartje naar keuze open.
Vervolgens draait hij een tweede kaartje open.
Als de afbeeldingen op beide kaartje gelijk zijn, dan neemt de speler de twee kaartjes en legt deze voor zich neer.
3. De speler blijft aan de beurt tot hij twee kaartjes heeft opengedraaid, die geen paar vormen. De twee openliggende kaartjes worden weer teruggedraaid en op hun plaats terug gelegd.
4. Nu gaat de beurt naar de volgende speler.
5. Het spel eindigt als alle kaartjes van het speelveld zijn weggenomen.
6. De speler met de meeste paren wint!

Heel veel speelplezier



